

# 木材防蟻・防腐剤

高性能

# 白アリスーパーエアゾール

木造建築物やウッドデッキ、フェンスなどの木製外構材を「シロアリ」と「木材腐朽菌」の被害から守ります。

低臭



300mL

クリア

## 用途

- 木部のシロアリ、キクイムシ、その他不快害虫の駆除と予防
- 木材防腐

## 特長

- 細い専用のノズル付き
- 逆さ吹き可能

## 使用方法

- シロアリには直接噴霧をし、通路、加害部やその周辺の木材には本剤が充分浸透するまで噴霧して下さい。
- 木粉がこぼれている小穴やシロアリが出てくる割れ目、木材の継ぎ目等の隙間には専用ノズルに付け替えて噴霧して下さい。



●シロアリの被害が多いウッドデッキや木製フェンスに!



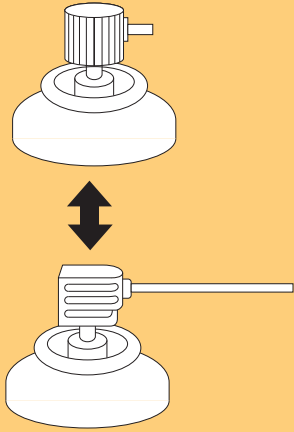
●細い専用ノズルでひび割れや狭い隙間に簡単に注入できます!

# 木材防蟻・防腐剤

高性能

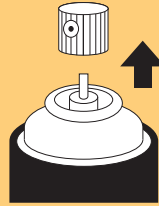
# 白アリスーパーエアゾール

## 専用ノズルの付け替え方

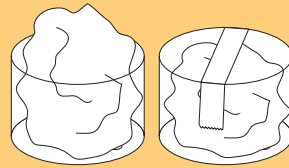


- ① 容器のボタンを引き抜いて下さい。
  - ② 差し込むときに噴射口を軽くティッシュなどで押さえて差し込んで下さい。
- ※噴霧気体がかかる恐れがありますので、ノズル付け替えの際は、噴射口を体の方に向けしないで下さい。

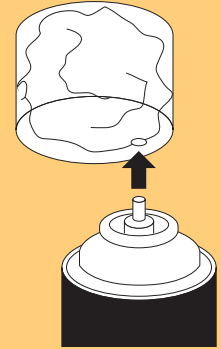
## ガス抜きキャップの使用方法



- ① スプレーボタンを容器から外して下さい。



- ② キャップの中にティッシュを3~4枚まるめて詰め込んで下さい。さらにその上からセロテープでティッシュを固定して下さい。



- ③ スプレー缶を平らな場所に置き、キャップを逆さまにし、キャップの窪みに合わせて押し込みます。

※噴射音が消えるまでキャップを押し続けて下さい。

※中身が残っている場合は、ティッシュを数回交換して中身を抜いて下さい。


## 使用上の注意

- プラスチック、石材、漆喰、白木等に本剤が付着した場合は変色する場合がありますので、覆い等の処置をして本剤がかからないようにして下さい。
- 本剤によってアレルギー症状やかぶれ等を起こしやすい特異体質の人は本剤の処理作業に従事しないで下さい。
- 水生生物に非常に強い毒性があるため、湖沼、河川、海等の水系に流出しないように注意して下さい。
- 食品、食器、飼料、玩具、衣類、ペット、観賞魚、植物、楽器、貴重品、電気製品等は予め他に移すか、あるいは収納し、本剤がかからないようにして下さい。
- 人体用ではありませんので、人体に使用しないで下さい。
- 投げたり落としたりせず、丁寧に扱って下さい。

製造元  株式会社 吉田製油所

本社 東京都台東区上野3-22-8 THE PORTAL御徒町 お問い合わせ先 03(3834)4171  
FAX 03(3831)4171  
川崎工場 神奈川県川崎市川崎区浮島町11-2 電話番号 044(288)5522  
FAX 044(277)7721



Webサイトはこちらから 

<https://www.yds.co.jp>

代理店